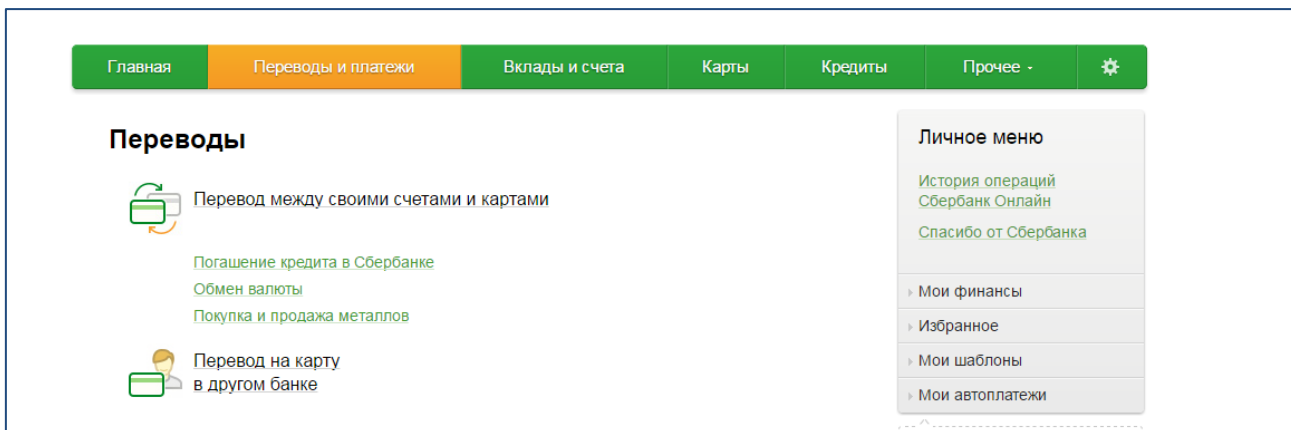
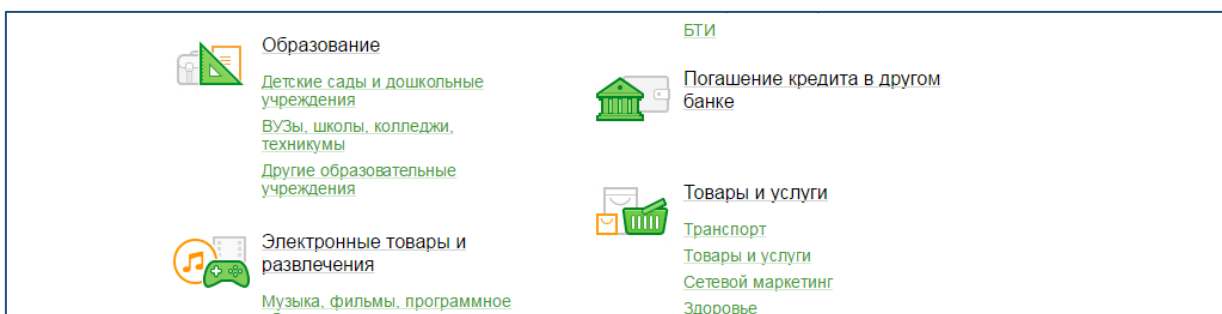


ОПЛАТА ШКОЛЬНОГО ПИТАНИЯ

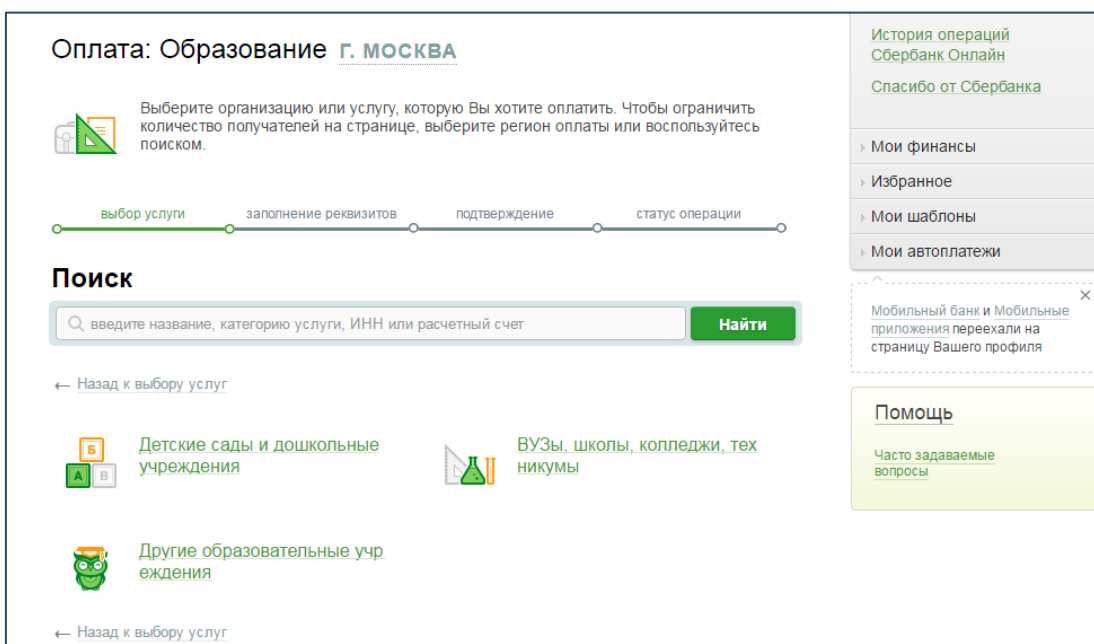
1. В своем личном кабинете Сбербанк Онлайн перейдите на вкладку ПЕРЕВОДЫ и ПЛАТЕЖИ:



2. На данной странице ниже выберите раздел ОБРАЗОВАНИЕ



3. В открывшемся окне нажмите ссылку ВУЗы, школы, колледжи:



**ОПЛАТА ШКОЛЬНОГО ПИТАНИЯ**

**4. Выберите – Оплата школьного питания :**

The screenshot shows the Sberbank Online payment interface. At the top, it says "Оплата: ВУЗы, школы, колледжи, техникумы **г. МОСКВА**". Below this is a search bar with the text "Поиск" and a placeholder "введите название, категорию услуги, ИНН или расчетный счет". A progress bar indicates the current step: "выбор услуги". On the right side, there is a sidebar with a "Личное меню" containing links like "История операций Сбербанк Онлайн" and "Мои финансы". Below the search bar, there are several service cards, including "РУДН", "МГУ", "Оплата школьного питания (г. Москвы)", and "Хорошевская школа". Each card has a logo and a "ДОСТУПЕН АВТОПЛАТЕЖ" button.

**5. Введите лицевой счет учащегося:**

The screenshot shows the Sberbank Online payment interface for entering the student's account number. At the top, it says "Оплата: Оплата школьного питания (г. Москвы)". Below this is a search bar with the text "Поиск" and a placeholder "введите название, категорию услуги, ИНН или расчетный счет". A progress bar indicates the current step: "заполнение реквизитов". On the right side, there is a sidebar with a "Личное меню" containing links like "История операций Сбербанк Онлайн" and "Мои финансы". Below the search bar, there are several service cards, including "РУДН", "МГУ", "Оплата школьного питания (г. Москвы)", and "Хорошевская школа". Each card has a logo and a "ДОСТУПЕН АВТОПЛАТЕЖ" button. The main form area contains a yellow box with the text "Уважаемый клиент, операция возможна только с банковской карты." and a "Добавить в избранное" button. Below this, there are fields for "Получатель:", "Услуга:", "Оплата с:" (with a dropdown menu), and "Лицевой счет:". At the bottom, there are "Отменить" and "Продолжить" buttons.

**6. В следующем окне Вы увидите реквизиты комбината питания, фамилию своего ребенка, баланс счета. Проверьте данные и укажите сумму перевода. Подтвердите платеж.**

**ПАМЯТКА: ПОПОЛНЕНИЕ СЧЕТА УЧАЩЕГОСЯ ЧЕРЕЗ СБЕРБАНК ОНЛАЙН**

**ОПЛАТА ШКОЛЬНОГО ПИТАНИЯ**

**Напоминаем:**

Родители (законные представители) самостоятельно могут формировать режим питания детей за 5 (пять) рабочих дней до момента предоставления питания. (при оформлении услуги на портале госуслуг)

Просьба обеспечить неснижаемый остаток на карте учащегося в размере оплаты недельного рациона:

- обед 1-4 классы – 590,60 рублей;
- завтрак 5 -11 классы – 354,70 рублей;
- обед 5- 11 классы – 644,90 рублей.